

## ОТЧЕТ О ФИНАНСОВЫХ РЕЗУЛЬТАТАХ ДЕЯТЕЛЬНОСТИ УЧРЕЖДЕНИЯ

на 1 января 2024 г.

Учреждение

Государственное бюджетное профессиональное образовательное учреждение Республики Саха (Якутия)  
"Якутский колледж культуры и искусств"

Обособленное подразделение

Учредитель

Наименование органа, осуществляющего полномочия учредителя

Периодичность: годовая

Единица измерения: руб.

Форма по ОКУД

Дата

по ОКПО

ИНН

по ОКТМО

по ОКПО

ИНН

Глава по БК

по ОКЕИ

КОДЫ

0503721

01.01.2024

1435030316

98000000

383

Наименование показателя	Код строки	Код аналитики	Деятельность с целевыми средствами	Деятельность по государственному заданию	Приносящая доход деятельность	Итого
1	2	3	4	5	6	7
<b>Доходы (стр. 030+стр. 040+стр. 050+стр. 060+стр. 070+стр. 090+стр. 100+стр. 110)</b>	010	100	56 888 460,79	110 223 537,74	7 523 290,18	174 635 288,71
<i>Доходы от собственности</i>	030	120	-	-	16 000,00	16 000,00
в том числе:						
<i>Доходы от операционной аренды</i>		121	-	-	16 000,00	16 000,00
<i>Доходы от оказания платных услуг (работ), компенсаций затрат</i>	040	130	-	110 223 537,74	7 507 290,18	117 730 827,92
в том числе:						
<i>Доходы от оказания платных услуг (работ)</i>		131	-	110 223 537,74	7 507 290,18	117 730 827,92
<i>Штрафы, пени, неустойки, возмещения ущерба</i>	050	140	-	-	-	-
в том числе:						
<i>Безвозмездные поступления текущего характера</i>	060	150	56 888 460,79	-	-	56 888 460,79
в том числе:						
<i>Поступления текущего характера бюджетным и автономным учреждениям от сектора государственного управления</i>		152	56 888 460,79	-	-	56 888 460,79
<i>Безвозмездные поступления капитального характера</i>	070	160	-	-	-	-
в том числе:						
<i>Доходы от операций с активами</i>	090	170	-	-	-	-
в том числе:						


Наименование показателя	Код строки	Код аналитики	Деятельность с целевыми средствами	Деятельность по государственному заданию	Приносящая доход деятельность	Итого
1	2	3	4	5	6	7
<i>Прочие доходы</i>	100	180	-	-	-	-
в том числе						
<i>Безвозмездные нецелевые поступления в сектор государственного управления</i>	110	190	-	-	-	-
в том числе						
<b>Расходы (стр. 160+стр. 170+стр. 190+стр. 210+стр. 230+стр. 240+стр. 250+стр. 260+стр. 270)</b>	150	200	13 380 410,52	126 516 653,85	7 981 793,02	147 878 857,39
<i>Оплата труда и начисления на выплаты по оплате труда</i>	160	210	2 972 960,03	99 054 268,32	574 251,70	102 601 480,05
в том числе						
Заработная плата		211	2 283 379,52	75 327 641,25	419 248,63	78 030 269,40
Прочие несоциальные выплаты персоналу в денежной форме		212	-	-	28 390,00	28 390,00
Начисления на выплаты по оплате труда		213	689 580,51	22 639 835,86	126 613,07	23 456 029,44
Прочие несоциальные выплаты персоналу в натуральной форме		214	-	1 086 791,21	-	1 086 791,21
<i>Оплата работ, услуг</i>	170	220	4 367 069,49	7 627 386,27	4 491 105,60	16 485 561,36
в том числе						
Услуги связи		221	-	94 816,53	-	94 816,53
Транспортные услуги		222	210 000,00	120 000,00	578 446,00	908 446,00
Коммунальные услуги		223	-	3 574 361,87	16 000,00	3 590 361,87
Работы, услуги по содержанию имущества		225	-	1 540 592,95	1 172 032,00	2 712 624,95
Прочие работы, услуги		226	4 157 069,49	2 297 614,92	2 724 627,60	9 179 312,01
<i>Обслуживание долговых обязательств</i>	190	230	-	-	-	-
в том числе						
<i>Безвозмездные перечисления текущего характера организациям</i>	210	240	-	-	-	-
в том числе						
<i>Безвозмездные перечисления бюджетам</i>	230	250	-	-	-	-
в том числе						
<i>Социальное обеспечение</i>	240	260	587 567,00	121 236,93	-	708 803,93
в том числе						
Пособия по социальной помощи населению в денежной форме		262	587 567,00	-	-	587 567,00
Социальные пособия и компенсации персоналу в денежной форме		266	-	121 236,93	-	121 236,93
<i>Расходы по операциям с активами</i>	250	270	-	18 215 206,37	1 803 910,29	20 019 116,66
в том числе						
Амортизация		271	-	18 215 206,37	608 708,47	18 823 914,84
Расходование материальных запасов		272	-	-	1 195 201,82	1 195 201,82
<i>Безвозмездные перечисления капитального характера организациям</i>	260	280	-	-	-	-

В том числе						

Наименование показателя	Код строки	Код аналитики	Деятельность с целевыми средствами	Деятельность по государственному заданию	Приносящая доход деятельность	Итого
1	2	3	4	5	6	7
<i>Прочие расходы</i>	270	290	5 452 814,00	1 498 555,96	1 112 525,43	8 063 895,39
в том числе:						
Налоги, пошлины и сборы		291	-	1 498 555,96	39 322,58	1 537 878,54
Штрафы за нарушение законодательства о закупках и нарушение условий контрактов (договоров)		293	-	-	261,95	261,95
Другие экономические санкции		295	-	-	1 022 940,90	1 022 940,90
Иные выплаты текущего характера физическим лицам		296	5 452 814,00	-	50 000,00	5 502 814,00
<b>Чистый операционный результат (стр. 301–стр. 302); (стр. 310+стр. 410)</b>	300		43 508 050,27	-16 293 116,11	-458 502,84	26 756 431,32
<i>Операционный результат до налогообложения (стр. 010–стр. 150)</i>	301		43 508 050,27	-16 293 116,11	-458 502,84	26 756 431,32
<b>Операции с нефинансовыми активами (стр. 320 + стр. 330 + стр. 350 + стр. 360 + стр. 370 + стр. 380 + стр. 390 + стр. 395 + стр. 400)</b>	310		728 659,39	26 427 087,92	-336 758,74	26 818 988,57
<i>Чистое поступление основных средств</i>	320		-	26 427 087,92	-70 869,72	26 356 218,20
в том числе:						
увеличение стоимости основных средств	321	310	42 778 178,62	44 642 294,29	537 838,75	87 958 311,66
уменьшение стоимости основных средств	322	41X	42 778 178,62	18 215 206,37	608 708,47	61 602 093,46
<i>Чистое поступление материальных запасов</i>	360		728 659,39	-	-265 889,02	462 770,37
в том числе:						
увеличение стоимости материальных запасов	361	340	728 659,39	-	929 312,80	1 657 972,19
из них:						
уменьшение стоимости материальных запасов	362	440	-	-	1 195 201,82	1 195 201,82
из них:						

Наименование показателя	Код строки	Код аналитики	Деятельность с целевыми средствами	Деятельность по государственному заданию	Приносящая доход деятельность	Итого
1	2	3	4	5	6	7
в том числе:						
увеличение затрат	391	х	-	126 516 653,85	7 931 531,07	134 448 184,92
уменьшение затрат	392	х	-	126 516 653,85	7 931 531,07	134 448 184,92
<b>Операции с финансовыми активами и обязательствами (стр. 420–стр. 510)</b>	410		42 779 390,88	-42 720 204,03	-121 744,10	-62 557,25
<b>Операции с финансовыми активами (стр. 430+стр. 440+стр. 450+стр. 460+стр. 470+стр. 480)</b>	420		332 781,27	1 015 081,19	161 093,11	1 508 955,57
<i>Чистое поступление денежных средств и их эквивалентов</i>	430		331 569,01	1 590 315,19	168 345,76	2 090 229,96
в том числе:						
поступление денежных средств и их эквивалентов	431	510	57 433 781,53	111 187 467,07	9 646 560,52	178 267 809,12
выбытие денежных средств и их эквивалентов	432	610	57 102 212,52	109 597 151,88	9 478 214,76	176 177 579,16
<i>Чистое увеличение дебиторской задолженности</i>	480		1 212,26	-575 234,00	-7 252,65	-581 274,39
в том числе:						
увеличение дебиторской задолженности	481	560	80 896 892,35	115 049 458,86	12 294 707,04	208 241 058,25
уменьшение дебиторской задолженности	482	660	80 895 680,09	115 624 692,86	12 301 959,69	208 822 332,64


Наименование показателя	Код строки	Код аналитики	Деятельность с целевыми средствами	Деятельность по государственному заданию	Приносящая доход деятельность	Итого
1	2	3	4	5	6	7
<b>Операции с обязательствами</b> <b>(стр. 520+стр. 530+стр. 540+стр. 550+стр. 560)</b>	510		-42 446 609,61	43 735 285,22	282 837,21	1 571 512,82
<i>Чистое увеличение прочей кредиторской задолженности</i>	540		-42 446 609,61	43 735 285,22	282 837,21	1 571 512,82
в том числе:						
увеличение прочей кредиторской задолженности	541	730	58 928 648,70	196 498 498,24	8 178 562,09	263 605 709,03
уменьшение прочей кредиторской задолженности	542	830	101 375 258,31	152 763 213,02	7 895 724,88	262 034 196,21

  
**ДОКУМЕНТ ПОДПИСАН  
ЭЛЕКТРОННОЙ ПОДПИСЬЮ**  
Сертификат: 311C480836367BVFEE5BA8F727D6502  
Владелец: **Никитин Захар Николаевич**  
Действителен: с 03.05.2023 по 26.07.2024  
Дата подписи: 04.03.2024 17:05:48

Руководитель

(подпись)

(расшифровка подписи)

  
**ДОКУМЕНТ ПОДПИСАН  
ЭЛЕКТРОННОЙ ПОДПИСЬЮ**  
Сертификат: 378C51FF51F5C1EF3C91B09D13431B47  
Владелец: **Павлова Светлана Дмитриевна**  
Действителен: с 12.02.2024 по 07.05.2025  
Дата подписи: 04.03.2024 14:35:37

Главный бухгалтер

(подпись)


(расшифровка подписи)

*Централизованная бухгалтерия*

Государственное казенное учреждение РС(Я) "Финансовый центр", 1121435012016, 1435258342, 143501001, 677011,  
Республика Саха (Якутия), Г. ЯКУТСК, УЛ. ЯРОСЛАВСКОГО, Д. 20  
(наименование, ОГРН, ИНН, КПП, местонахождение)

Руководитель  
(уполномоченное лицо)

(должность)

  
**ДОКУМЕНТ ПОДПИСАН  
ЭЛЕКТРОННОЙ ПОДПИСЬЮ**  
Сертификат: 00D7FE0FDD14D303118F1B0D9FF5442C49  
Владелец: **Герасимов Михаил Васильевич**  
Действителен: с 08.02.2024 по 03.05.2025  
Дата подписи: 04.03.2024 15:02:35

(подпись)

Исполнитель

(должность)

(подпись)

(расшифровка подписи)

(телефон, e-mail)

"01" января 2024

Документ подписан электронной подписью.

Главный бухгалтер централизованной бухгалтерии(Павлова Светлана Дмитриевна, Сертификат: 378C51FF51F5C1EF3C91B09D13431B47, Действителен: с 12.02.2024 по 07.05.2025),Руководитель централизованной бухгалтерии(Герасимов Михаил Васильевич, Сертификат: 00D7FE0FDD14D303118F1B0D9FF5442C49, Действителен: с 08.02.2024 по 03.05.2025),Руководитель(Никитин Захар Николаевич, Сертификат: 311C480836367BVFEE5BA8F727D6502, Действителен: с 03.05.2023 по 26.07.2024)