

Подача заявления в профессиональные образовательные организации через Госуслуги

1.1 подача заявления

Процесс подачи заявления состоит из следующих этапов:

1. Заявитель находит на ЕПГУ КУ «Поступление в колледж» или переходит по ссылке <https://www.gosuslugi.ru/spo-online>
2. Для получения услуги Заявитель должен авторизоваться в ЕСИА, как частное лицо (физическое лицо) с подтверждённой учётной записью.
3. Заявитель на странице КУ по кнопке «Получить услугу» открывает интерактивную форму заявления.
4. Заявитель заполняет интерактивную форму.

Шаг-1: заявитель выбирает, на основании какого документа об образовании будет поступать (Рисунок 1).

Шаг-2: заявитель выбирает, сколько предметов сдавал на ОГЭ (заполняется, если ранее заявитель указал, что поступает на основании аттестата за 9 класс (Рисунок 2)

Шаг-3: заявитель выбирает, есть ли у него среднее профессиональное образование (заполняется, если ранее заявитель указал, что поступает на основании документа о школьном образовании (Рисунок 3).

Шаг-4: заявитель указывает, какой диплом колледжа он получил (заполняется, если ранее заявитель на шаге-1 указал, что поступает на основании диплома колледжа или на шаге-2 подтвердил наличие диплома колледжа (Рисунок 4).

Шаг-5: заявитель вправе указать, относится ли он к льготной категории (Рисунок 5).

Шаг-6: заявитель выбирает, есть ли у него инвалидность, присвоенная после получения диплома колледжа (заполняется, если ранее заявитель указал, что поступает на основании диплома колледжа и выбрал соответствующую

льготную категорию, связанную с инвалидностью, за исключением категории «Дети-инвалиды» (Рисунок 6).

Шаг-7: заявитель указывает, нуждается ли он в особых условиях для обучения (Рисунок 7).

Примечание: заявитель вправе не прикладывать заключение ПМПК при подаче заявления, но информирован, что колледж сможет запросить данный документ посредством передачи соответствующего статуса.

Шаг-8: заявитель вправе указать свои индивидуальные достижения (Рисунок 8). Заявитель может выбрать несколько (нет ограничений) индивидуальных достижений.

Шаг-9: заявитель проверяет данные о волонтерской деятельности (доступен, если ранее заявитель выбрал соответствующее индивидуальное достижение и документ найден в ЛК (Рисунок 9).

Шаг-10: формируется список необходимых документов для подачи в ОО на основе предыдущих шагов (Рисунок 10).

Шаг-11: заявителю доступен сервис подбора образовательной организации по региону, специальности или профессии, колледжу (Рисунок 14).

Пользователю отображаются только те карточки, которые соответствуют выбранному им базовому уровню образования. Также, карточки можно отфильтровать по интересующим параметрам (Рисунок 15). Заявитель может выбрать несколько (нет ограничений) карточек.

Шаг-12: заявитель указывает, нуждается ли он в общежитии, иначе переход к следующему шагу (Рисунок 16).

Шаг-13: заявитель указывает, нуждается ли он в специальных условиях при прохождении ВИ с выбором конкретной категории (Рисунок 17, Рисунок 17.1)

Шаг-14: у заявителя автоматически подтягиваются персональные данные из ЛК (Рисунок 18, Рисунок 19, Рисунок 20, Рисунок 21). При необходимости, нажав на кнопку «Редактировать», происходит редирект в ЛК, где заявитель может отредактировать информацию в разделе с персональными данными.

Шаг–15: заявитель указывает документ, подтверждающий статус соотечественника (Рисунок 22), (заполняется, если на форме заявитель авторизован как ИГ и ранее он указал статус соотечественника в качестве основания для получения бесплатного образования в России, иначе переход к следующему шагу).

Шаг–16: заявитель прикладывает документ, подтверждающий наличие гражданства СССР в прошлом или родство по прямой восходящей линии с бывшими гражданами СССР (Рисунок 22.1), (заполняется, если на форме заявитель авторизован как ИГ и ранее он указал, что имеет соответствующий документ)

Шаг–17: заявитель проверяет, заполняет и прикладывает документы об образовании, которые ранее выбрал на форме.

- a. если информация о соответствующем документе есть в ФИС ФРДО, то она автоматически подтягивается на форму для проверки с возможностью приложить скан-копию приложения к аттестату (Рисунок 23, Рисунок 23.1)

Примечание: если в найденном документе заявитель обнаружил ошибку, то тогда он может изменить данные и ввести реквизиты самостоятельно с возможностью приложить скан-копию документа.

- b. если информации о соответствующем документе в ФИС ФРДО нет, то тогда он вводит реквизиты вручную и прикладывает скан-копию (Рисунок 24 и Рисунок 24.1)
- c. если у заявителя есть электронный дубликат документов и нет информации о соответствующем документе в ФИС ФРДО, то тогда он может выбрать соответствующий дубликат вместо того, чтобы загружать файлы на форму (Рисунок 32).
- d. Если заявитель на шаге-11 как ИГ выбрал документ, полученный в иностранной организации, требующий признания в РФ, то дополнительно потребуется приложить соответствующий скан документа (Рисунок)

Шаг–18: заявитель указывает, нуждается ли он в подтверждении документа об образовании иностранной организации в РФ (Рисунок 26), если Да, то заявитель загружает документ «Свидетельство об эквивалентности» (Рисунок 26.1). В ином случае, заявитель переходит на страницу загрузки фото

Шаг–19: заявитель может загрузить фото для личного дела (Рисунок 27, Рисунок 27.1).

Шаг–20: заявитель проверяет, заполняет и прикладывает документы о льготной категории (заполняется, если заявитель ранее указал, что имеет льготную категорию, иначе переход к следующему шагу).

- a. если информация об инвалидности есть в ЛК и заявитель ранее выбрал соответствующую льготную категорию, то информация об инвалидности автоматически подтягивается на форму для проверки (Рисунок 28)
- b. если информации об инвалидности в ЛК нет, но заявитель ранее выбрал соответствующую льготную категорию или заявитель хочет изменить данные, подтянувшиеся из ЛК, и указать реквизиты другого документа, то тогда он вводит реквизиты вручную (Рисунок 29)
- c. заявитель загружает документы, подтверждающие льготные категории (Рисунок 30)

Шаг–21: данные заявителя проверяются на наличие льготы Участника СВО, если данные найдены, то льгота подтверждается автоматически (Рисунок 31), если данные не найдены, то заявитель может приложить документ вручную (Рисунок 31.1)

Шаг–22: заявитель выбирает медицинскую справку - врачебное профессионально-консультативное заключение (заполняется, если найдены данные о справке в ЛК, иначе предупреждающий экран о необходимости предоставить справку лично в образовательную организацию (Рисунок 32, Рисунок 32.1))

Примечание: ЕПГУ получает реквизиты справки из ЛК и отправляет в РИС.

Шаг–23: заявитель может приложить заключение психолого-медико-педагогической комиссии (Рисунок 33, Рисунок 33.1), (заполняется, если

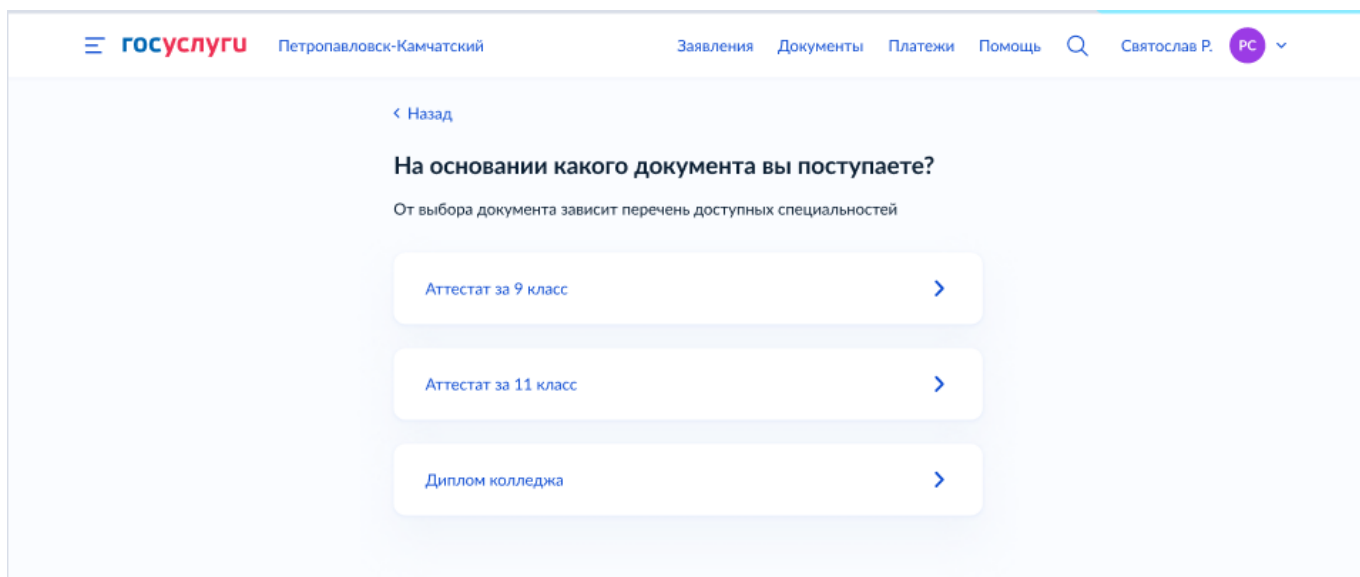
заявитель ранее указал, что нуждается в специальных условиях для обучения и подтвердил возможность загрузки документа, иначе переход к следующему шагу).

Шаг–24: заявитель заполняет фамилию, имя, отчество, номер телефона, электронную почту родителя или законного представителя (Рисунок 34) (отображается, если форму заполняет заявитель, которому еще не исполнилось 18 лет).

Шаг–25: заявитель соглашается с правилами предоставления услуги, в том числе подтверждает, что ознакомился с уставом образовательной организации (Рисунок 35).

5. Заявитель отправляет заявление (Рисунок 36). ЕПГУ формирует заявления по каждой образовательной организации, выбранной заявителем на форме.

1.1.1 Макеты интерактивной формы



The screenshot shows the 'Госуслуги' (Gosuslugi) website interface. At the top, there is a navigation bar with the 'Госуслуги' logo, the region 'Петропавловск-Камчатский', and links for 'Заявления', 'Документы', 'Платежи', 'Помощь', a search icon, and a user profile 'Святослав Р.' with a 'РС' icon. Below the navigation bar, there is a breadcrumb link '< Назад'. The main heading is 'На основании какого документа вы поступаете?'. Below the heading, there is a sub-heading: 'От выбора документа зависит перечень доступных специальностей'. There are three selectable options, each in a light blue box with a right-pointing arrow: 'Аттестат за 9 класс', 'Аттестат за 11 класс', and 'Диплом колледжа'.

Рисунок 1 – Макет формы. На основании какого документа вы поступаете?

< Назад

Сколько предметов вы сдавали на ОГЭ?

В рамках эксперимента девятиклассники в 12 регионах РФ для поступления в колледж могли сдать ОГЭ только по двум предметам – русскому языку и математике

Больше двух >

Два >

Рисунок 2 – Макет формы. Сколько предметов вы сдавали?

< Назад

У вас есть среднее профессиональное образование?

Да >

Нет >

Рисунок 3 – Макет формы. У вас есть среднее профессиональное образование?

< Назад

Какой диплом вы получили?

По профессии >

По специальности >

Бюджетное обучение будет доступно только по льготе – при наступлении инвалидности после получения диплома по специальности

Рисунок 4 – Макет формы. Какой диплом вы получили?

[← Назад](#)

К какой льготной категории относитесь?

Нужно будет подтвердить документами. Можно выбрать несколько категорий

Кто имеет право на социальные льготы

Выберите из категорий

- Не отношусь ни к одной категории
- Герои РФ, лица, награждённые тремя орденами Мужества
- Участники СВО
- Дети участников СВО
- Дети военнослужащих и сотрудников силовых ведомств, принимавших участие в боевых действиях на территории РФ и в других государствах
- Дети умерших от COVID-19 медработников – для медицинских и фармацевтических специальностей
- Подавшие заявку на целевое обучение
- Инвалиды с детства, инвалиды вследствие военной травмы
- Дети-сироты и дети, оставшиеся без попечения родителей
- Дети-инвалиды, инвалиды I и II групп
- Дети младше 20 лет из неполных малоимущих семей с родителем-инвалидом I группы
- Лица, признанные инвалидами III группы после получения диплома колледжа
- Лица, подвергшиеся воздействию радиации вследствие катастрофы на Чернобыльской АЭС
- Дети погибших военнослужащих
- Дети погибших Героев Советского Союза, Героев РФ, полных кавалеров ордена Славы
- Дети погибших сотрудников МВД и спецслужб, и дети, находившиеся на их иждивении
- Дети погибших прокурорских работников
- Военнослужащие, проходящие службу по контракту не менее трёх лет, а также прошедшие службу по призыву с рекомендациями командиров
- Военнослужащие со сроком службы по контракту не менее трёх лет, уволенные по уважительным причинам
- Инвалиды войны, участники и ветераны боевых действий
- Непосредственные участники испытаний ядерного оружия, ликвидации радиационных аварий, работ по захоронению радиоактивных веществ
- Участники спецопераций на Северном Кавказе из числа военнослужащих и сотрудников силовых ведомств

Продолжить

Рисунок 5 – Макет формы. К какой льготной категории относитесь?

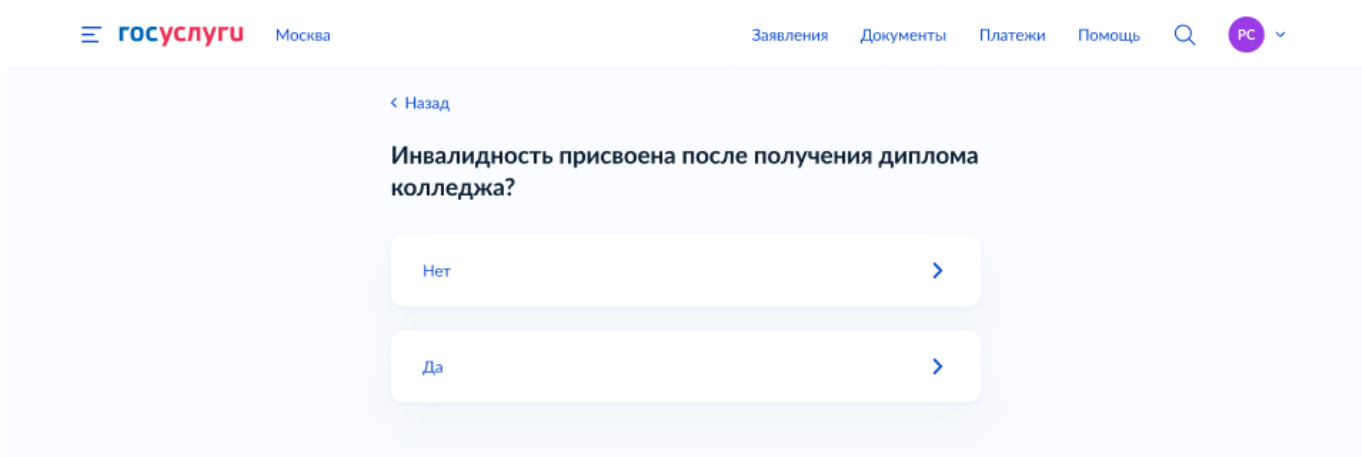


Рисунок 6 – Макет формы. Инвалидность присвоена после получения диплома колледжа?

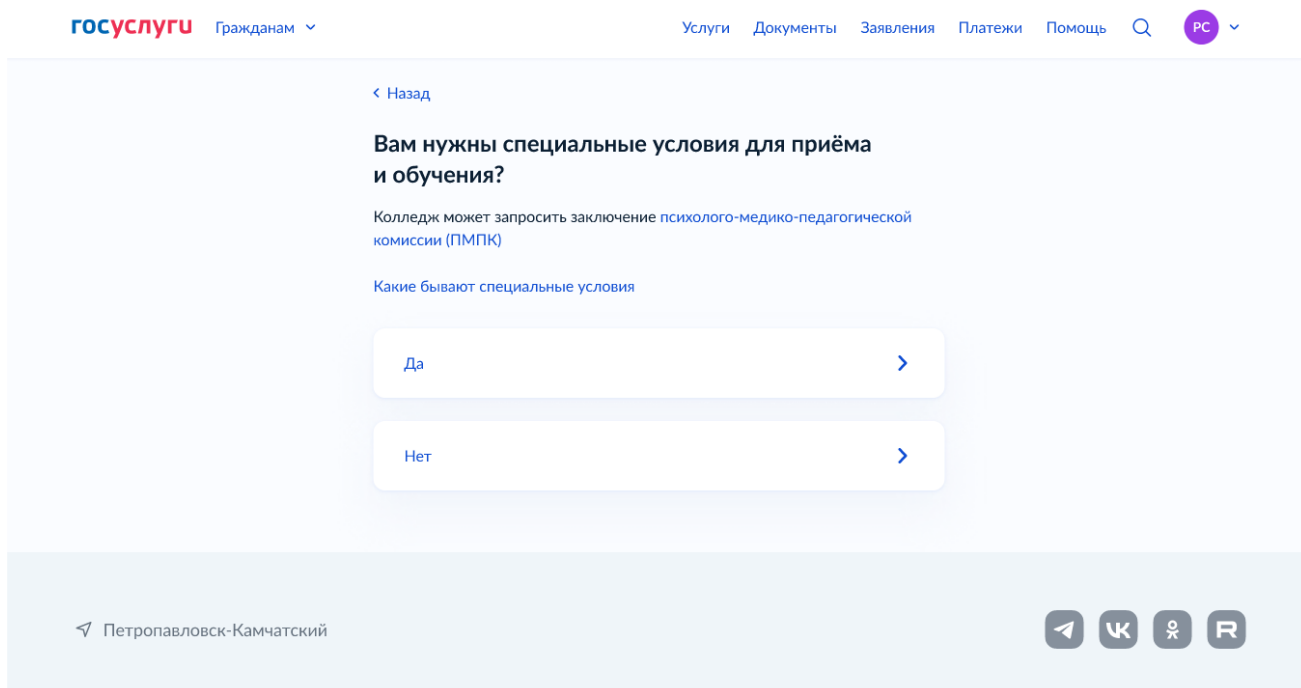


Рисунок 7 – Макет формы. Нужны особые условия для обучения?

[← Назад](#)

Добавьте индивидуальные достижения

Достижение 1 ✕


Категория достижения

Участие в олимпиадах или иных конкурсах ▾

Перечень установлен приказом Минпросвещения от 31.08. 2025 № 639

Требования

Загрузите фото или сканы документа, подтверждающего индивидуальное достижение. Нужны все заполненные страницы документа в развёрнутом виде. Допустимые форматы файла: pdf, jpg, jpeg, png

 IMG_2234_Scan | 0.4 МБ Удалить
[Посмотреть](#) [Скачать](#)

Перетащите файл или выберите на компьютере

 [Выбрать файл](#)

Достижение 2 ✕

Категория достижения

Победитель международных спортивных состязаний по вида... ▾

Требования

Загрузите фото или сканы документа, подтверждающего индивидуальное достижение. Нужны все заполненные страницы документа в развёрнутом виде. Допустимые форматы файла: pdf, jpg, jpeg, png

Перетащите файлы или выберите на компьютере

 [Выбрать файл](#)

[Добавить достижение](#)

[Продолжить](#)

Рисунок 8 – Макет формы. У вас есть индивидуальные достижения?

[← Назад](#)

Ваши индивидуальные достижения

Виды индивидуальных достижений

Укажите свои достижения, чтобы получить преимущество при поступлении.
Что именно учитывать, решает колледж

Если найдены не все достижения, добавьте их самостоятельно

Найденные достижения

Выберите, что хотите отправить в колледж

- Волонтерская деятельность**
Количество часов: 231
[Посмотреть мероприятия](#)
- Всероссийская олимпиада школьников**
Математика, призёр, 2019 г.
- Московская олимпиада школьников (информатика)**
Информационные технологии, информатика, победитель, 2017 г.

[Добавить достижение](#)

[Продолжить](#)

Рисунок 9 – Макет формы. Сведения о волонтерской деятельности из ЛК.

[← Назад](#)

Что нужно для подачи заявления

- Паспорт гражданина РФ (Только сверить данные)
- Аттестат за 9 класс – с оценками
- Цифровое фото для личного дела (по желанию)

Что дальше

Ответ от образовательной организации придёт в личный кабинет. После рассмотрения заявления вы сможете при необходимости записаться на вступительные испытания, следить за своим местом в конкурсных списках, подавать и отзываться согласие на зачисление

Заявление и оригиналы документов на очную форму обучения нужно подать до 15 августа, на творческие специальности – до 10 августа. Срок поступления на заочные и очно-заочные формы – до 1 декабря

Колледж может установить более ранний срок – уточните в приёмной комиссии

[Перейти к заявлению](#)

Рисунок 10 – Макет формы. Список необходимых документов.

[← Назад](#)

Выберите, куда хотите поступать

Колледж | Специальность или профессия | Регион

Поиск [Все фильтры](#)

Колледж, техникум, училище, колледж при вузе или другая организация среднего профессионального образования

Результат поиска | Избранное **3** | Выбрано **3**

Общежитие

Колледж Звёздный
 г. Губкин, филиал

09.02.07 Фармация
 Очное, бюджетное, 12 мест, 3 года

124 000 ₽/год
 Стоимость платного обучения

[Выбрать](#) [Рекомендовано](#)

Общежитие | Доступно целевое | Вступительные испытания | Медосмотр

Санкт-Петербургский колледж телекоммуникаций им. Э.Т. Кренкеля Санкт-Петербургского государственного университета телекоммуникаций имени профессора М.А. Бонч-Бруевича
 г. Санкт-Петербург, филиал

09.02.07 Фотоника, приборостроение, оптические и биотехнические системы и технологии
 Очное, бюджетное, 27 мест, 2 года 6 месяцев

В приоритете **Информатика** **Математика** +3 предмета
 Дополнительно [Меры поддержки](#) [Подробнее о программе](#)

124 000 ₽/год
 Стоимость платного обучения

[Выбрать](#) [Рекомендовано](#) [Вы подали заявку на целевое](#)

Рисунок 14 – Макет формы. Сервис подбора образовательной организации.

Фильтры [Сбросить все](#)

- Есть общежитие
- Идёт приём заявлений
- Есть целевое обучение
- Нет вступительных испытаний
- Нет медосмотра

Форма обучения

- Очная
- Заочная
- Очно-заочная

Вид конкурса

- Бюджет
- Платное

Рисунок 15 – Макет формы. Фильтры на сервисе подбора ОО.

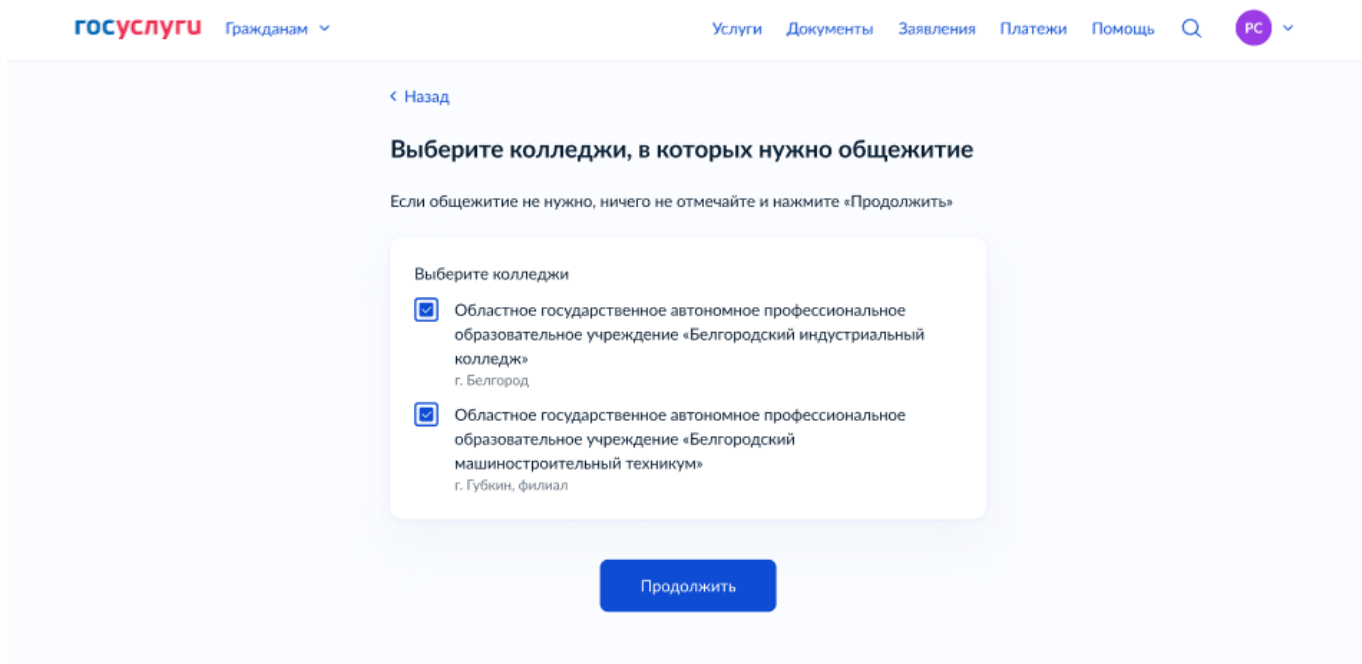


Рисунок 16 – Макет формы. Выбор общежития.

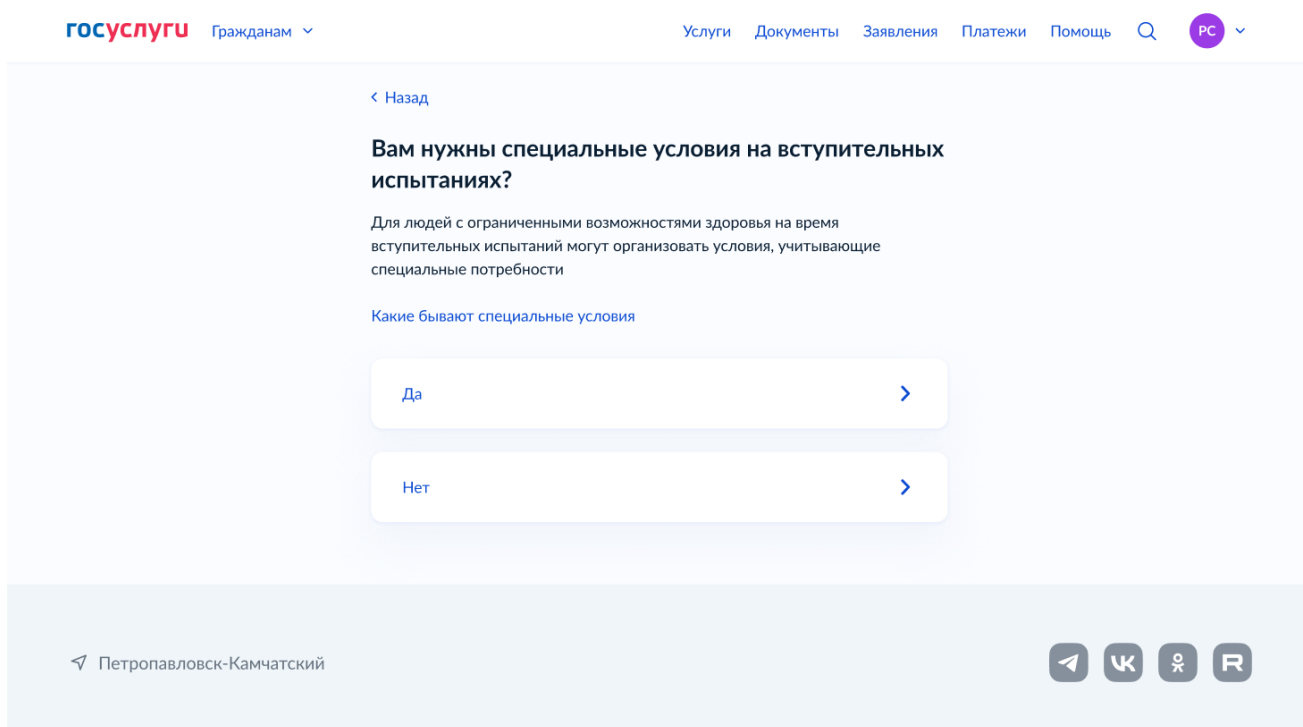


Рисунок 17 – Макет формы. Вам нужны специальные условия на вступительных испытаниях?

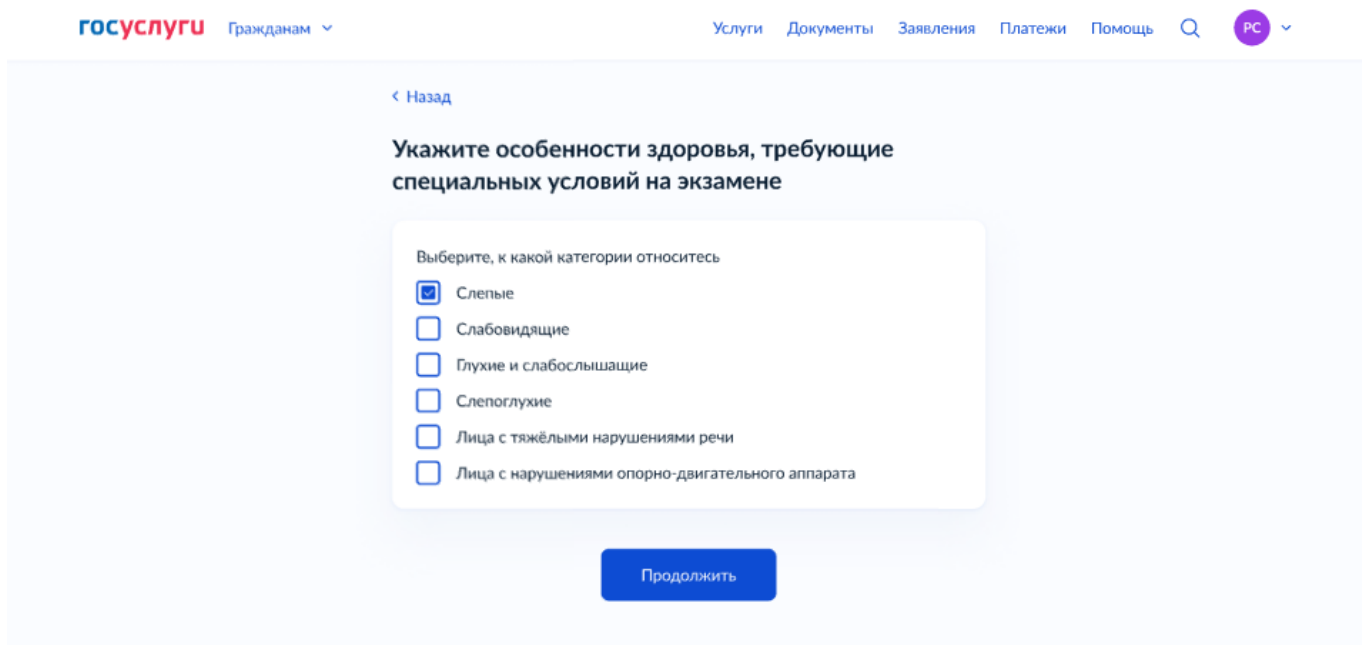


Рисунок 17.1 – Макет формы. Выбор категории условий.

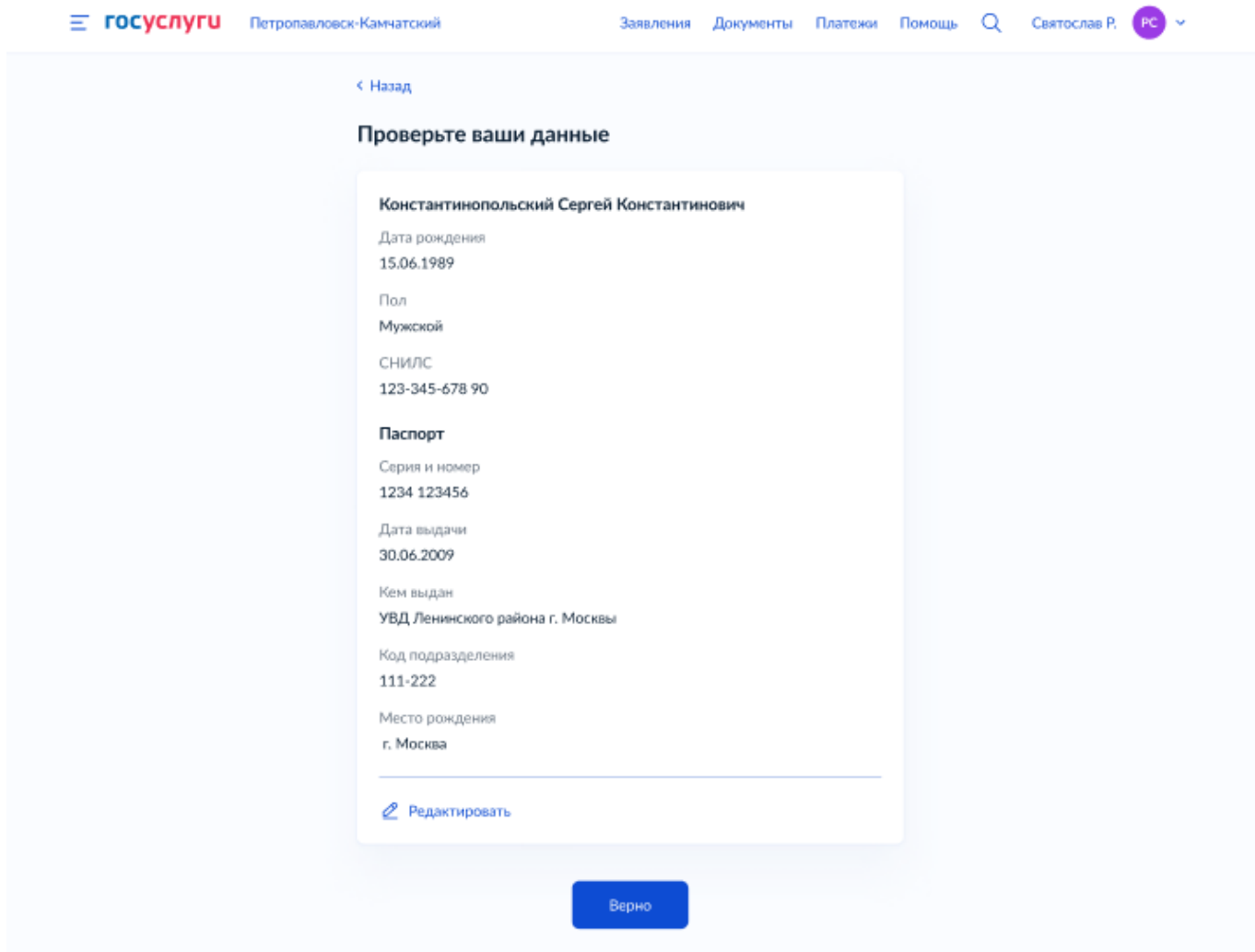


Рисунок 18 – Макет формы. Проверка персональных данных.

< Назад

Проверьте ваш телефон

Номер телефона
+7 999 999-99-99

[Редактировать](#)

Верно

Рисунок 19 – Макет формы. Проверка телефона.

< Назад

Проверьте вашу электронную почту

Электронная почта
electropochta@mail.ru

[Редактировать](#)

Верно

Рисунок 20 – Макет формы. Проверка электронной почты.

< Назад

Проверьте адрес постоянной регистрации

Адрес
614109, край Пермский, г. Пермь, ул. Александра Ульянова, д. 537, к. 1,
кв. 25

[Редактировать](#)

Верно

Рисунок 21 – Макет формы. Проверка адреса регистрации.

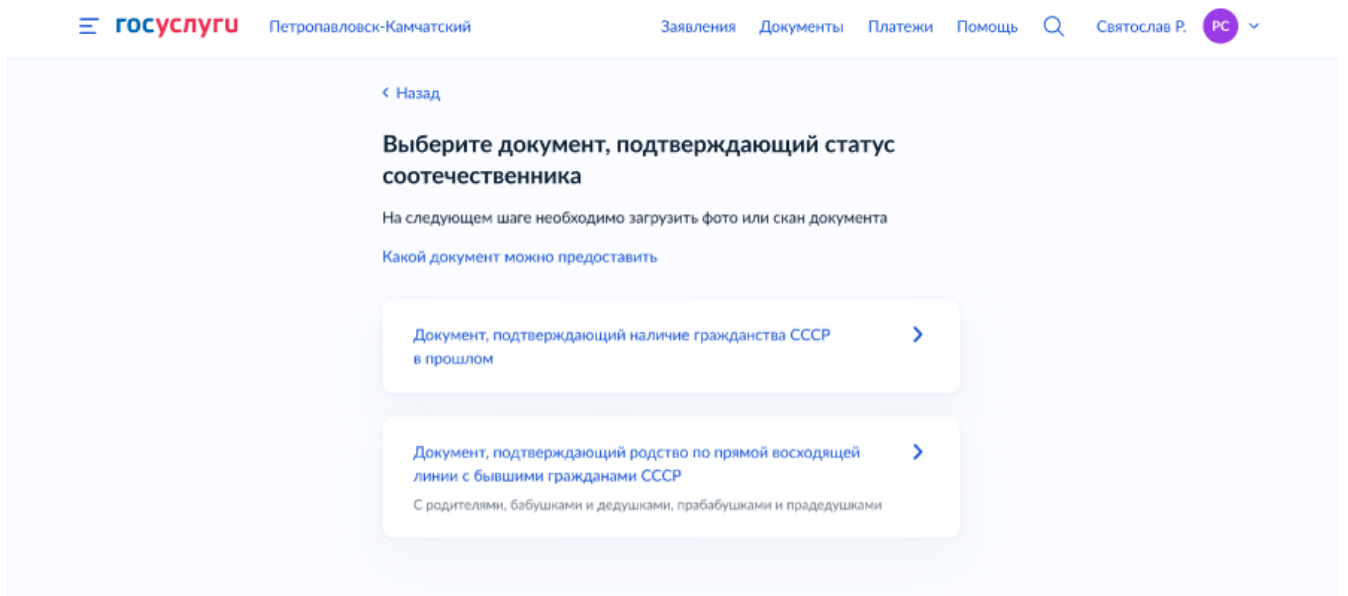


Рисунок 22 – Макет формы. Выберите документ, подтверждающий статус соотечественника (Для ИГ)

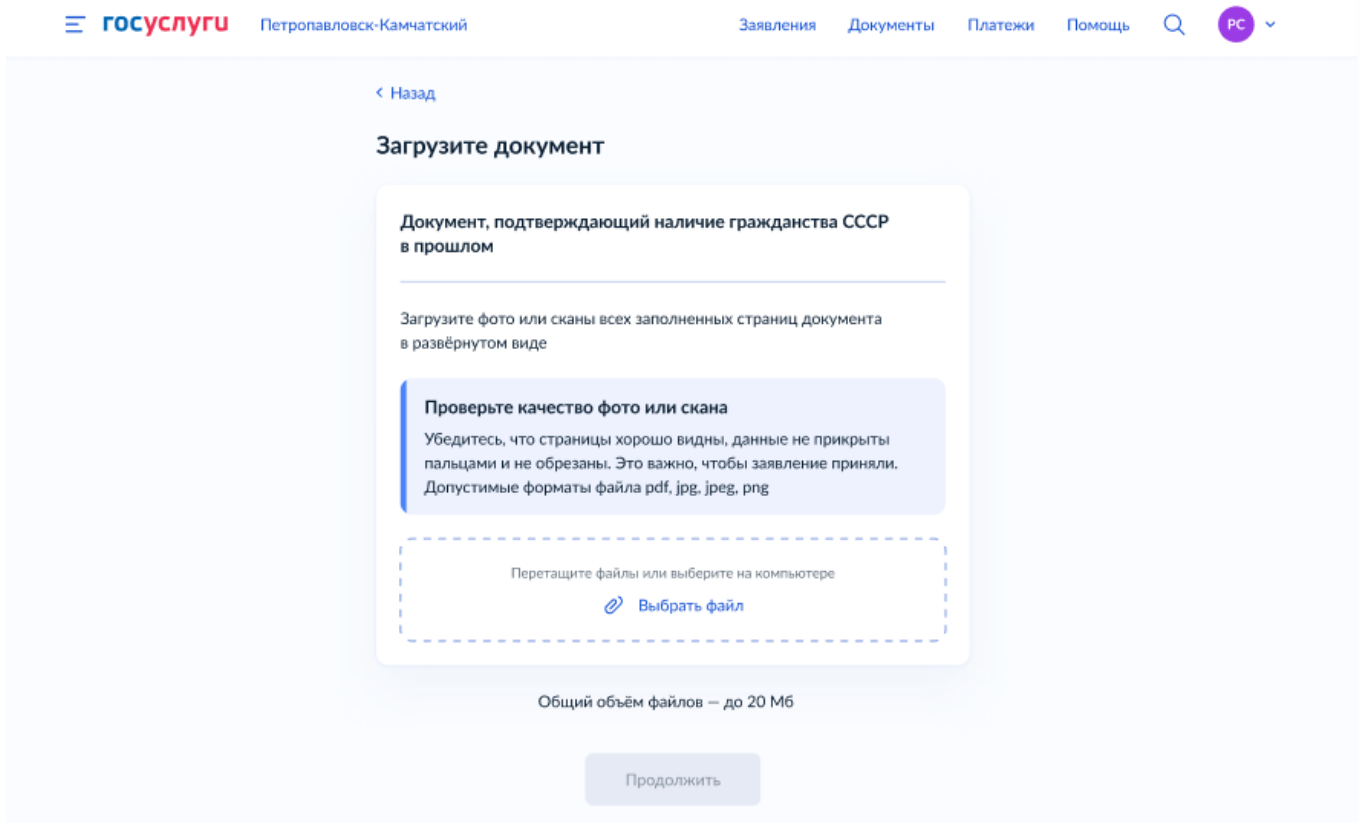


Рисунок 22.1 – Макет формы. Загрузка документа.

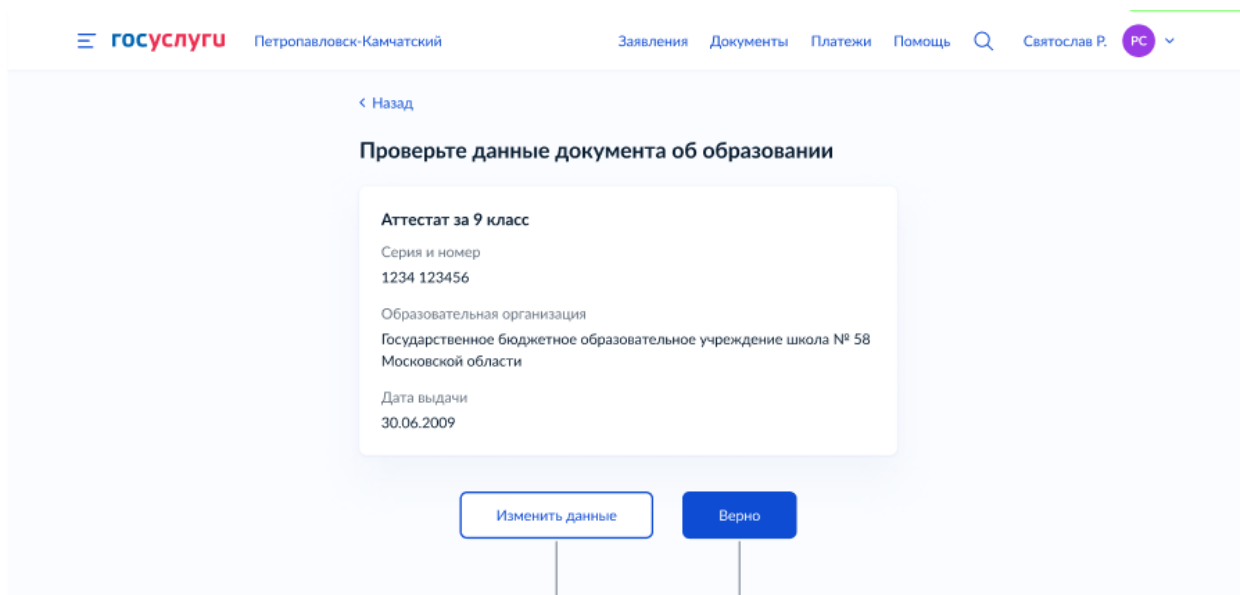


Рисунок 23 – Макет формы. Проверка данных из ФИС ФРДО

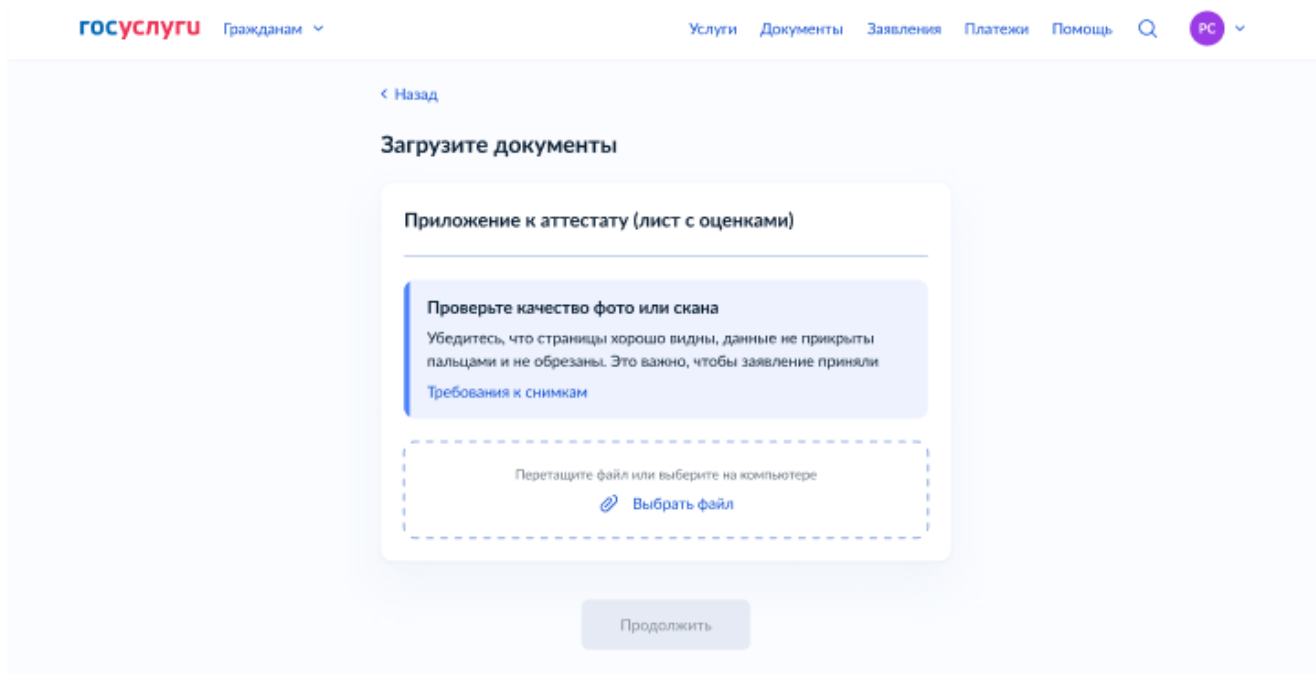


Рисунок 23.1 – Макет формы. Загрузка документа.

< Назад

Укажите реквизиты документа об образовании

Если у документа нет серии, введите только номер

Аттестат за 9 класс

Серия	Номер	Дата выдачи
<input type="text"/>	<input type="text"/>	<input type="text"/>

Кем выдан

Продолжить

Рисунок 24 – Макет формы. Загрузка документа.

< Назад

Загрузите документ

Проверьте качество фото или скана

Убедитесь, что страницы хорошо видны, данные не прикрыты пальцами и не обрезаны. Это важно, чтобы заявление приняли

[Требования к снимкам](#)

Аттестат за 9 класс

- Титульная страница аттестата
- Если ФИО в аттестате не совпадает с паспортом, приложите документ о смене ФИО

Перетащите файлы или выберите на компьютере

[Выбрать файлы](#)

Приложение к аттестату – лист с оценками

Перетащите файл или выберите на компьютере

[Выбрать файл](#)

Общий объем файлов – до 20 Мб

Продолжить

Рисунок 24.1 – Макет формы. Загрузка документа.

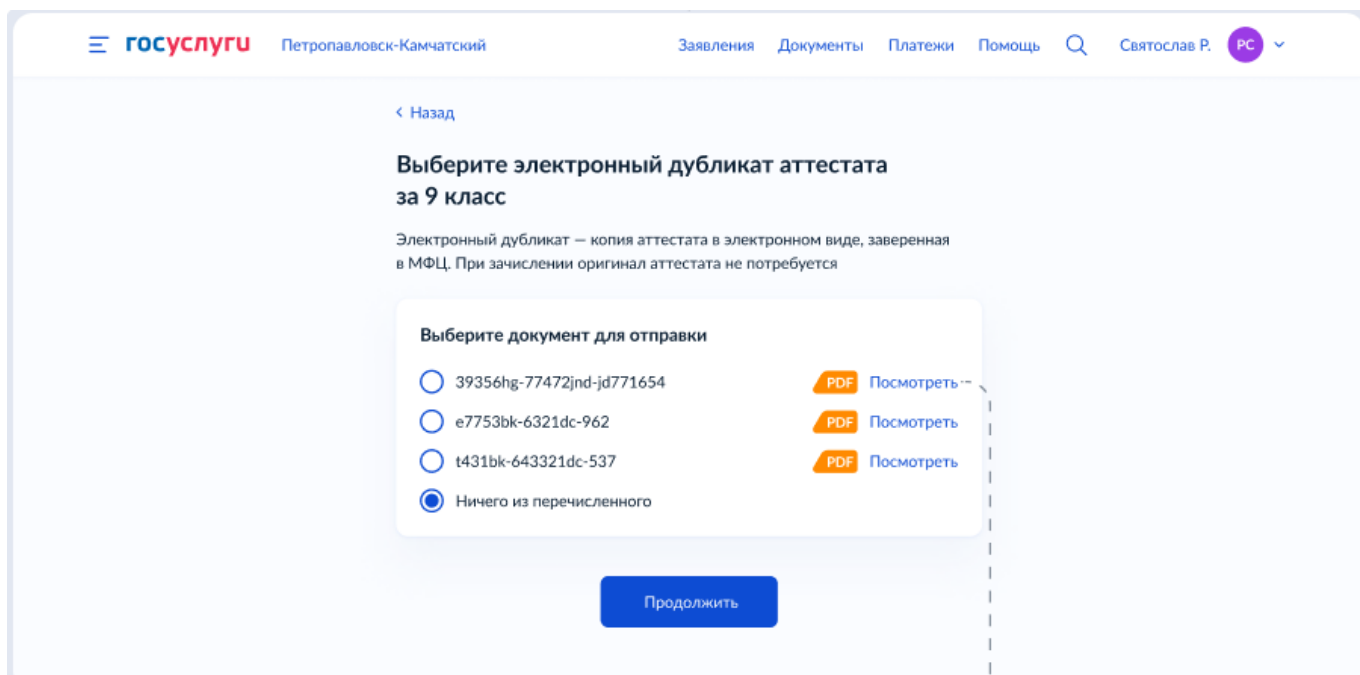


Рисунок 25 – Макет формы. Выбор электронного дубликата документа об образовании.

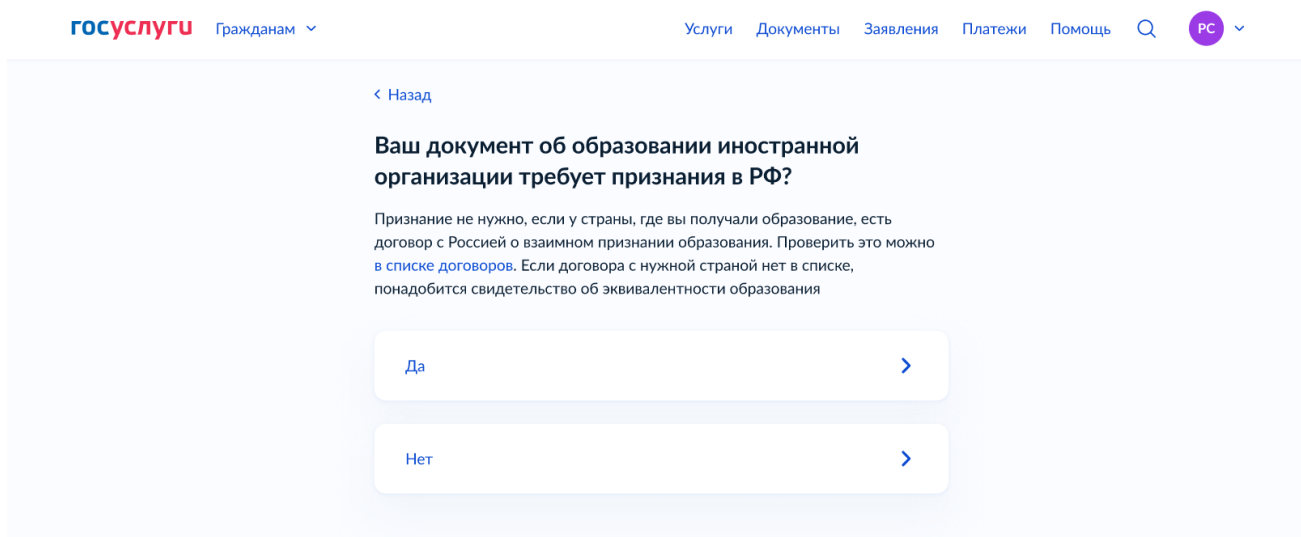


Рисунок 26 – Макет формы. Свидетельство об эквивалентности (Для граждан, с иностранным документом об образовании)

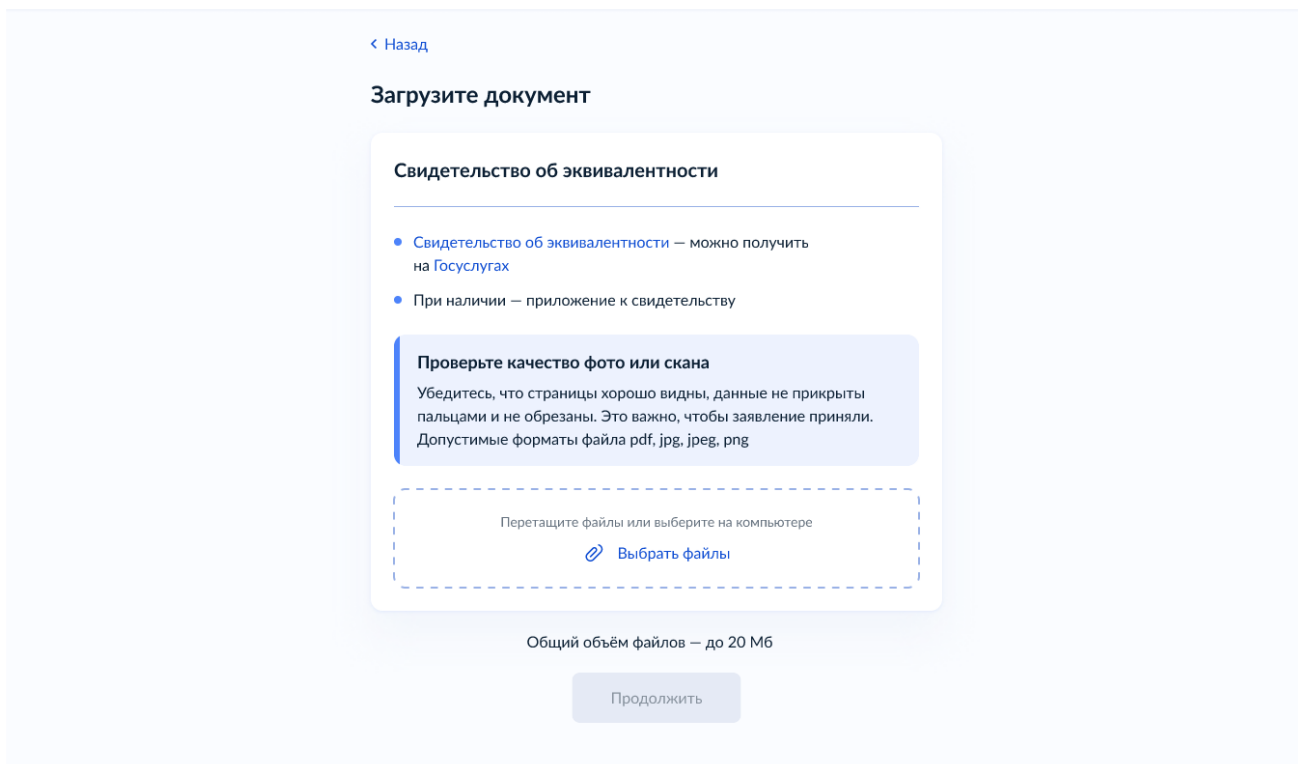


Рисунок 26.1 – Макет формы. Загрузка документа (Для граждан, с иностранным документом об образовании)

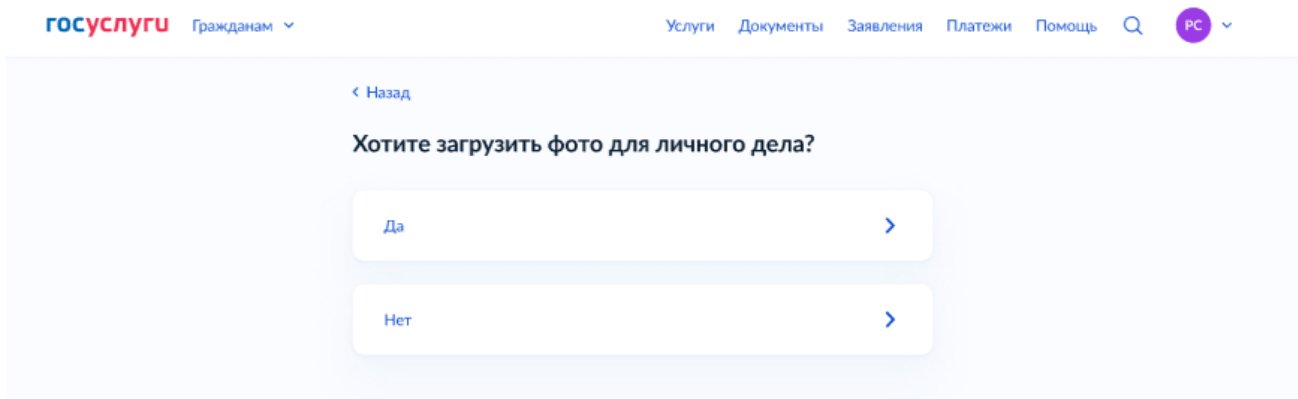


Рисунок 27 – Макет формы. Хотите загрузить фото для личного дела?

< Назад

Загрузите фото

Цветное или чёрно-белое фото для личного дела абитуриента

Фото лица анфас

Проверьте качество фото или скана

Убедитесь, что страницы хорошо видны, данные не прикрыты пальцами и не обрезаны. Это важно, чтобы заявление приняли. Допустимые форматы файла jpg, jpeg, png

[Как сделать фото](#)

Перетащите файлы или выберите на компьютере

[Выбрать файл](#)

Общий объём файлов — до 20 Мб

[Продолжить](#)

Рисунок 27.1 – Макет формы. Загрузка фото

< Назад

Проверьте сведения об инвалидности

Документ, подтверждающий инвалидность

Серия и номер
1234 123456

Дата установления инвалидности
30.06.2009

Дата следующего освидетельствования
30.06.2009

Группа инвалидности
III группа

Причина
Производственная травма

[Изменить данные](#)

[Верно](#)

Рисунок 28 – Макет формы. Проверка сведений об инвалидности.

< Назад

Укажите реквизиты справки об инвалидности

Справка об инвалидности

Текст ошибки

Серия

Номер

Дата установления инвалидности

Дата следующего освидетельствования

Заполните поле «Дата следующего освидетельствования»

Бессрочно

Группа инвалидности

Причина

Причина в справке не указана

Продолжить

Рисунок 29 – Макет формы. Заполнение реквизитов справки об инвалидности.

< Назад

Загрузите документ

Документ, подтверждающий льготную категорию

“Название подтверждающего документа”

Загрузите скан или фото всех заполненных страниц документа в развёрнутом виде

Проверьте качество фото или скана

Убедитесь, что страницы хорошо видны, данные не прикрыты пальцами и не обрезаны. Это важно, чтобы заявление приняли. Допустимые форматы файла pdf, jpg, jpeg, png

Перетащите файлы или выберите на компьютере

Выбрать файл

Общий объём файлов – до 20 Мб

Продолжить

Рисунок 30 – Макет формы. Загрузка документа.

[← Назад](#)



Льгота подтверждена

Мы проверили сведения по категории «Участник СВО» через государственные витрины данных

Дополнительные документы по этой категории загружать не нужно

По другим выбранным льготам подтверждение может потребоваться отдельно

Признак подтверждённой льготы будет автоматически передан в колледж при подаче заявления

[Продолжить](#)

Петропавловск-Камчатский



Рисунок 31 – Макет формы. Справка СВО. Данные найдены

[← Назад](#)

Загрузите документ

Справка об участии в СВО

Загрузите справку по форме, утверждённой постановлением Правительства от 09.10.2024 № 1354

Участники СВО по линии Минобороны могут получить справку через Госуслуги

Проверьте качество фото или скана

Убедитесь, что страницы хорошо видны, данные не прикрыты пальцами и не обрезаны. Это важно, чтобы заявление приняли

[Требования к снимкам](#)

Перетащите файлы или выберите на компьютере

[Выбрать файл](#)

Общий объём файлов — до 20 Мб

[Продолжить](#)

Рисунок 31.1 – Макет формы. Справка СВО. Данные не найдены. Загрузка документа

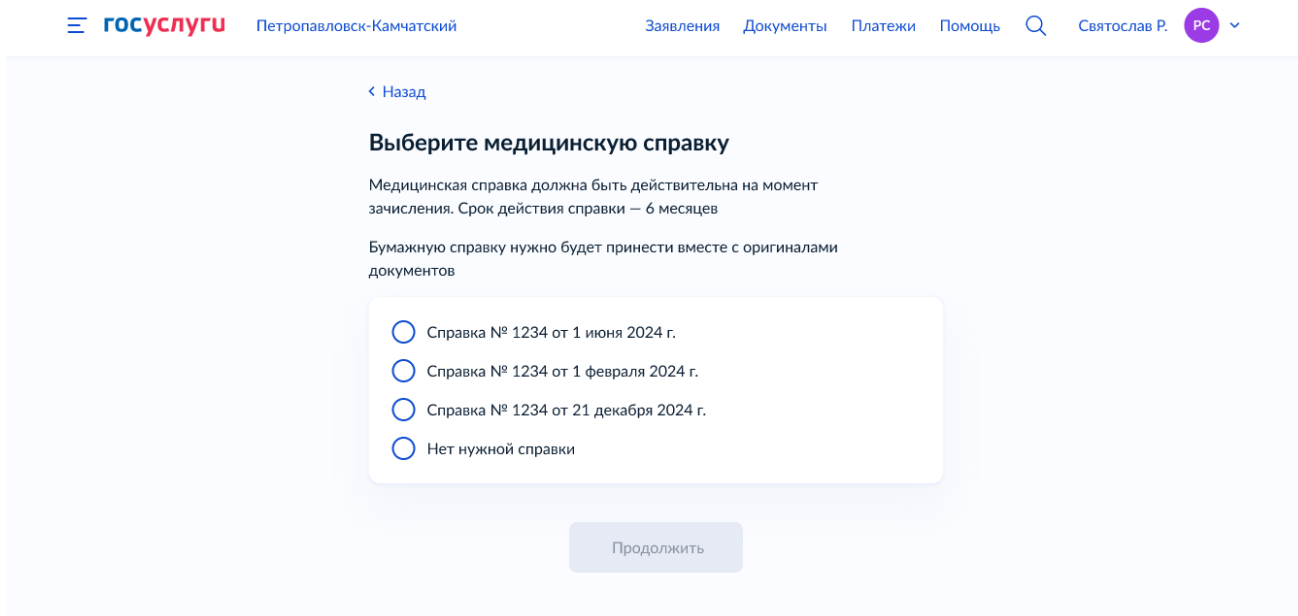


Рисунок 32 – Макет формы. Выберите медицинскую справку

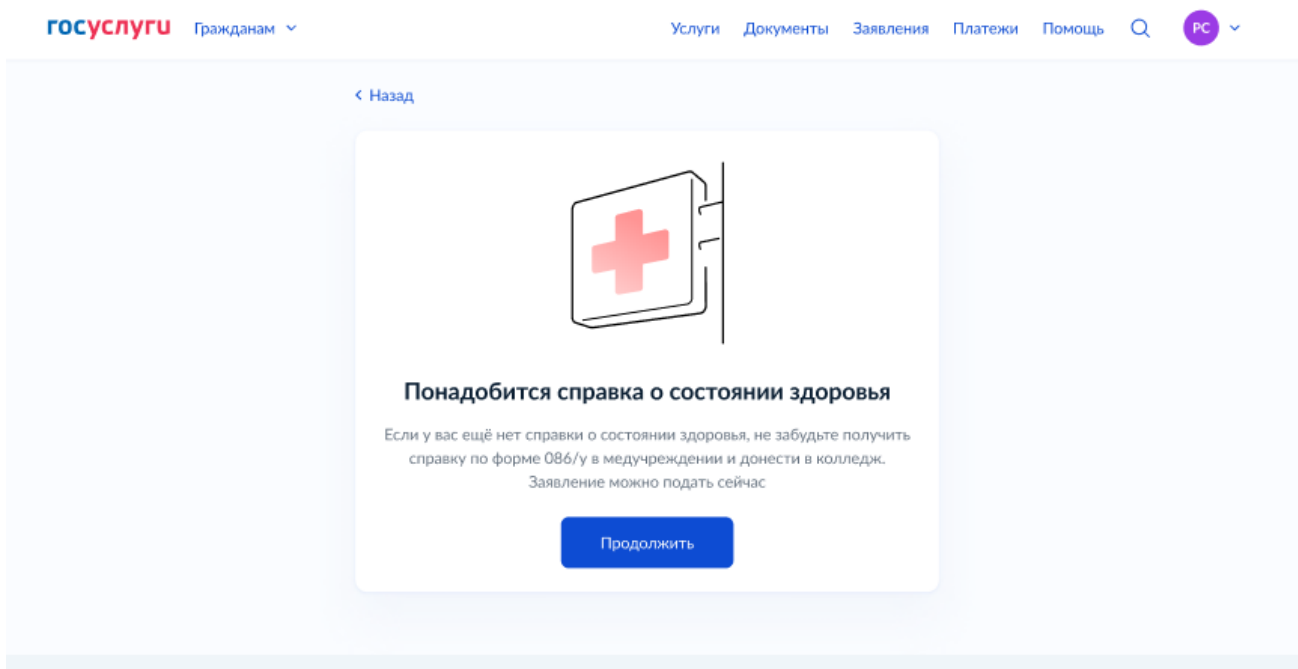


Рисунок 32.1 – Макет формы. Предупреждающий экран.

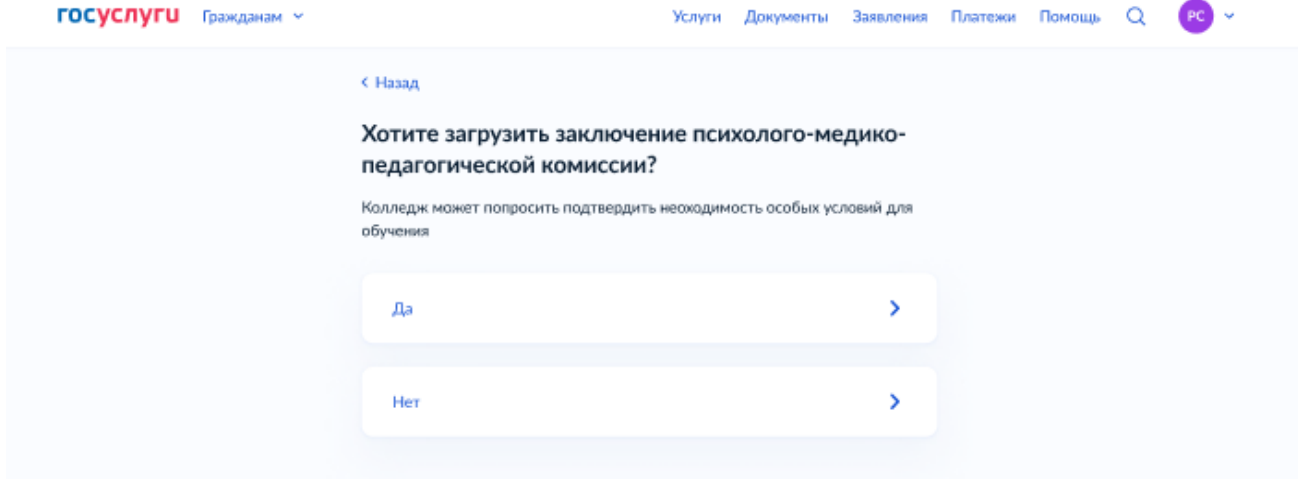


Рисунок 33 – Макет формы. Хотите загрузить заключение ПМПК?

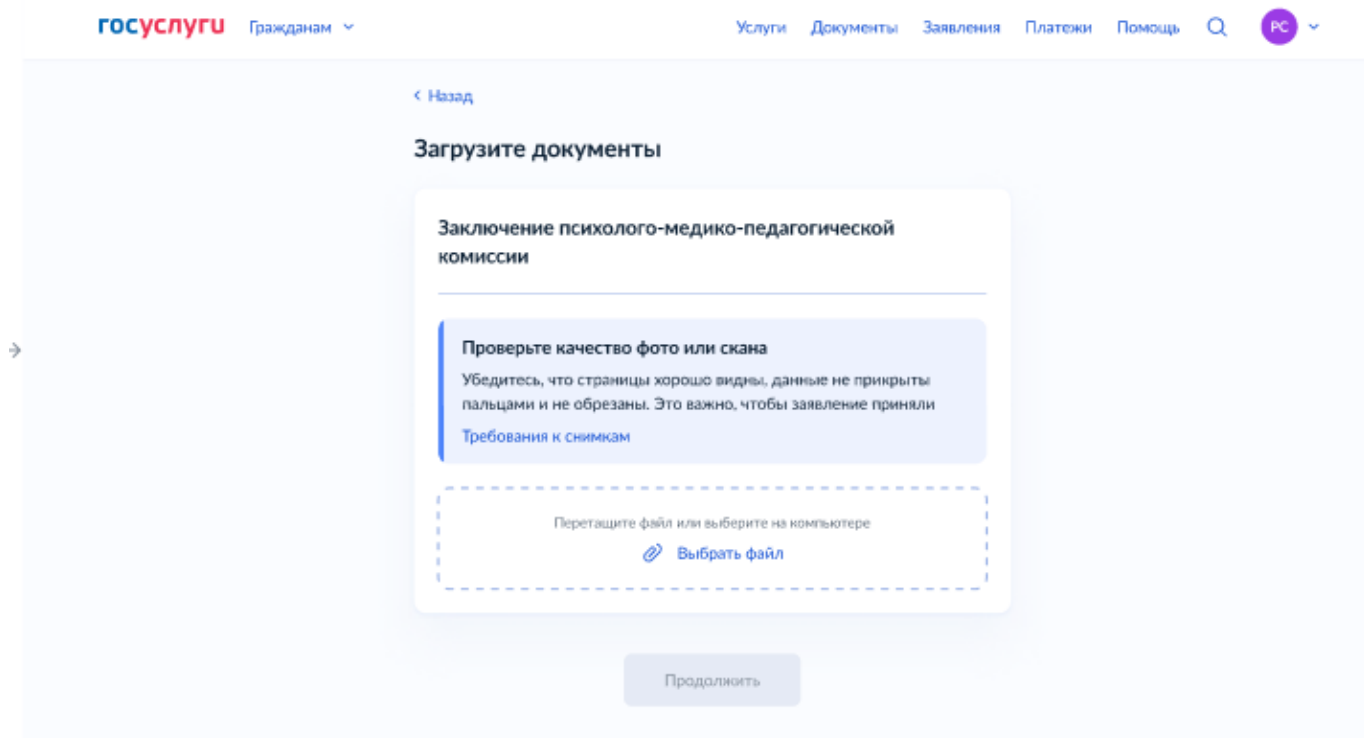


Рисунок 33.1 – Макет формы. Загрузка документа.

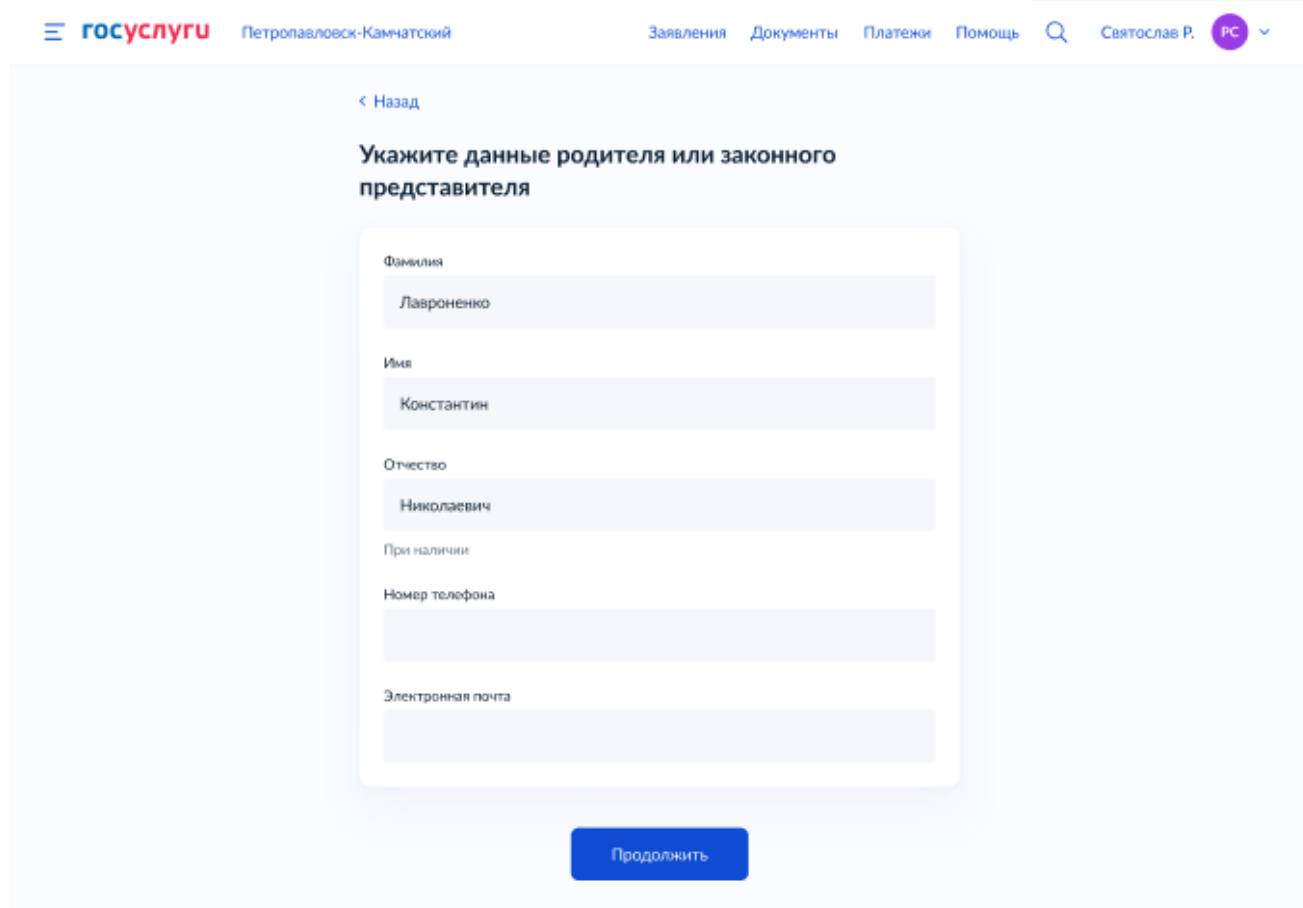


Рисунок 34 – Макет формы. Укажите данные родителя или законного представителя.

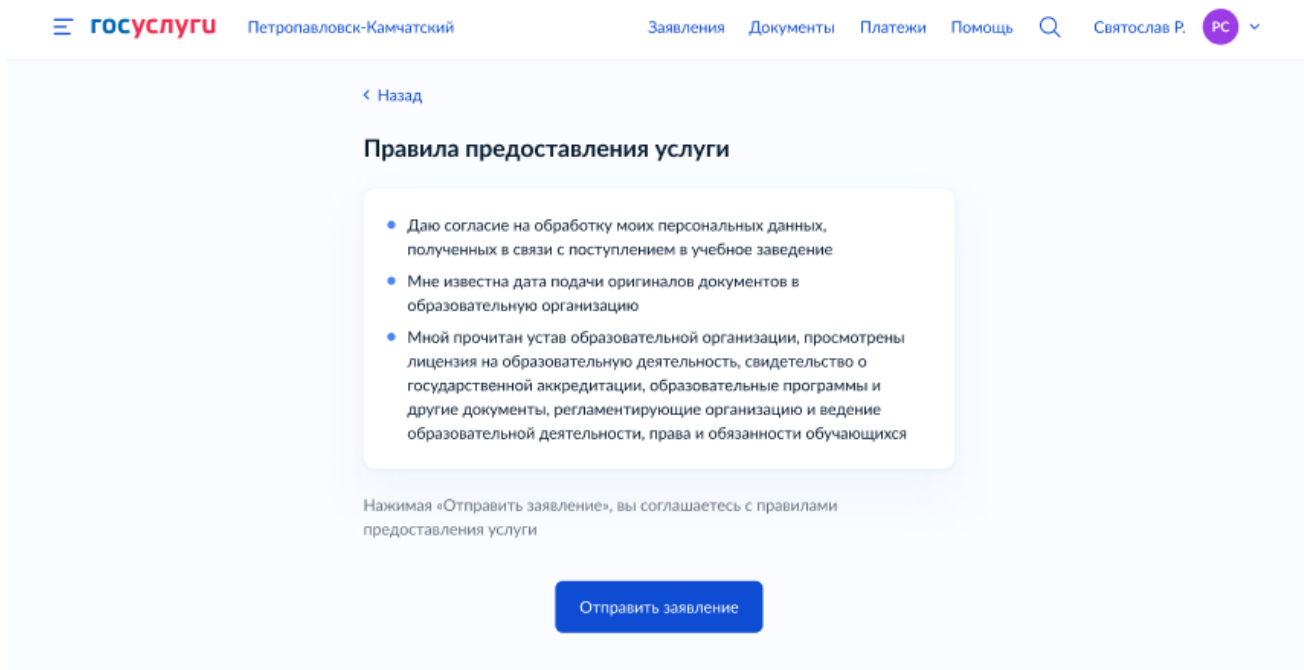


Рисунок 35 – Макет формы. Правила предоставления услуги

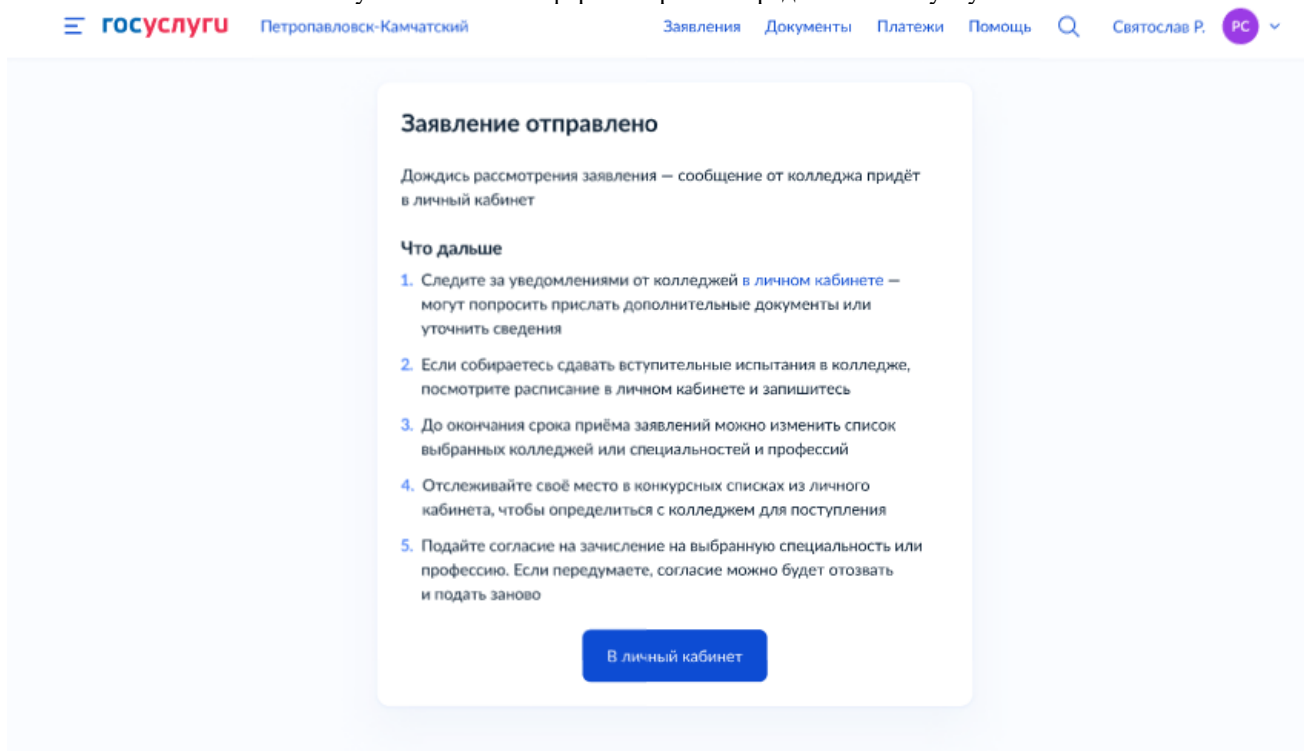


Рисунок 36 – Макет формы. Заявление отправлено.

1.2 Подача согласий на зачисление

Внимание!

Подача согласия на бюджетную форму обучения доступна только по одной специальности. На платную форму обучения можно подавать согласия без ограничений по количеству.

Процесс подачи согласия на зачисление доступен пользователям, допущенным к участию в конкурсе (Рисунок 37).

1.2.1 Макеты ЛК

госуслуги Петропавловск-Камчатский Заявления Документы Платежи Помощь 🔍 Святослав Р. РС

[Назад](#)


Вы участвуете в конкурсе

Согласие на зачисление можно отозвать и подать заново
Убедитесь, что подали согласие на зачисление на нужную специальность или профессию. Вы можете отозвать его и подать в другое место, если там ещё принимают согласия. Оригиналы документов нужно будет подать в сроки, установленные образовательной организацией
[Что такое согласие и как его подать](#)


Поиск по образовательной организации, специальности и профессии 🔍

Принесите оригиналы документов в срок
Документы на очную форму обучения нужно подать до 15 августа, на творческие специальности – до 10 августа. Срок подачи оригиналов на заочные и очно-заочные формы определяется правилами приёма образовательной организации

Бюджетное обучение

 **Согласие на зачисление не подано**
На бюджетную форму обучения можно подать согласие только в одну образовательную организацию

Областное государственное автономное профессиональное образовательное учреждение «Белгородский машиностроительный техникум»
г. Губкин, филиал

Специальности и профессии	Позиция	Приём согласий и оригиналов документов
09.02.07 Информационные системы и программирование Очное, 2 года 10 месяцев	В конкурсном списке вы 164 из 252	До 15 августа  Согласие подано Отозвать согласие
15.01.22 Чертежник-конструктор Очное, 2 года 10 месяцев	Ожидайте добавления в конкурсный список	До 15 августа Подать согласие
15.01.32 Оператор станков с программным управлением Очное, 2 года 10 месяцев	Конкурсный список ещё не опубликован	До 3 августа Подать согласие

Областное государственное автономное профессиональное образовательное учреждение «Белгородский индустриальный колледж»

г. Белгород

Специальности и профессии	Позиция	Приём согласий и оригиналов документов
12.05.01 Системы наведения Заочное, 2 года 10 месяцев	В конкурсном списке вы 14 из 252	До 3 августа Подать согласие
11.01.02 Радиомеханик Очно-заочное, 2 года 10 месяцев	В конкурсном списке вы 164 из 252	До 15 августа Подать согласие

Платное обучение



Согласие на зачисление подано

На платную форму обучения можно подать согласие в несколько образовательных организаций



Вы отказались от зачисления

Вы подали отказ от зачисления лично в колледже

Санкт-Петербургский морской рыбопромышленный колледж филиал ФГБОУ ВО «Калининградский государственный технический колледж»

г. Санкт-Петербург

Специальности и профессии	Позиция
26.02.05 Эксплуатация судовых энергетических установок Заочное, 2 года 10 месяцев	В конкурсном списке вы 14 из 252

Платное обучение



Согласие на зачисление подано

На платную форму обучения можно подать согласие в несколько образовательных организаций

Областное государственное автономное профессиональное образовательное учреждение «Белгородский машиностроительный техникум»

г. Губкин, филиал

Специальности и профессии	Позиция	Приём согласий и оригиналов документов
27.02.04 Автоматические системы управления Заочное, 3 года 4 месяца	Конкурсный список ещё не опубликован	До 3 августа ✔️ Согласие подано Отозвать согласие
15.01.31 Мастер контрольно-измерительных приборов и автоматики Очное, 2 года 10 месяцев	Конкурсный список ещё не опубликован	До 15 августа ✔️ Согласие подано Отозвать согласие

Областное государственное автономное профессиональное образовательное учреждение «Белгородский машиностроительный техникум»

г. Губкин, филиал

Специальности и профессии	Позиция	Приём согласий и оригиналов документов
27.02.04 Автоматические системы управления Заочное, 3 года 4 месяца	Конкурсный список ещё не опубликован	До 3 августа ✔️ Согласие подано Отозвать согласие
15.01.31 Мастер контрольно-измерительных приборов и автоматики Очное, 2 года 10 месяцев	Конкурсный список ещё не опубликован	До 15 августа ✔️ Согласие подано Отозвать согласие

✗ Вы отказались от зачисления
Вы подали отказ от зачисления лично в колледже

Санкт-Петербургский морской рыбопромышленный колледж филиал ФГБОУ ВО «Калининградский государственный технический колледж»

г. Санкт-Петербург

Специальности и профессии

Позиция

26.02.05 Эксплуатация судовых энергетических установок
Заочное, 2 года 10 месяцев

[В конкурсном списке вы 14 из 252](#)

[Личный кабинет](#)

[Как найти услугу](#)

[Регистрация на Госуслугах](#)

[Помощь](#)

[Бизнесу](#)

[Иностранцам](#)

[Партнёрам](#)

[Контакты](#)

[Карта центров обслуживания](#)



Рисунок 37 – Макет ЛК. Все конкурсные списки